

CAMPAÑA DE REIVINDICACIÓN DEL PAÑUELO DE LA ASOCIACIÓN MADRES DE PLAZA DE MAYO COMO SÍMBOLO DE RESISTENCIA Y DE LA LUCHA POR LA VIDA.

#SITOCANUNPAÑUELOPINTAMOSUNMILLÓN

1. PROPUESTA

PINTEMOS UN MILLÓN DE PAÑUELOS EN LAS CALLES, EN LAS VEREDAS Y EN LAS PLAZAS DE CADA BARRIO.

ANTE EL AVANCE DEL GOBIERNO EN QUERER BORRAR LA MEMORIA, PINTEMOS LOS PAÑUELOS QUE NOS RECUERDAN TODO EL TIEMPO LA DESAPARICIÓN DE LOS 30.000.

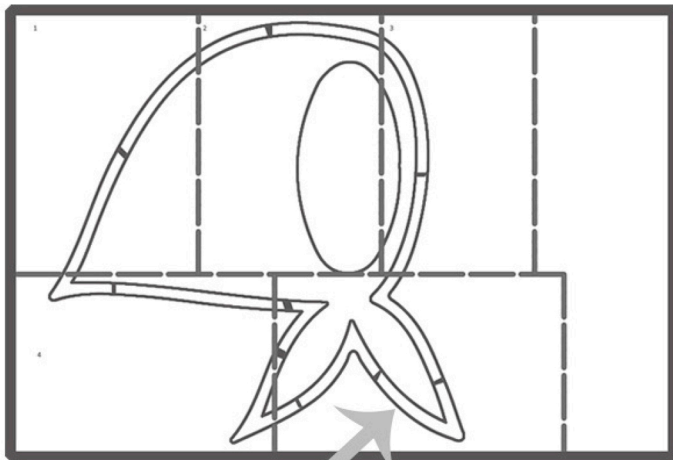
2. MATERIALES

TE PROPONEMOS HACER PAÑUELOS GRANDES, YA QUE LA IDEA ES ESTAMPARLOS EN EL PISO. PARA ESO VAS A NECESITAR: UNA PLANCHA DE CARTÓN PRENSADO DE 70 x 100 CM DE 3 MM DE ESPESOR, UN CÚTER O TRINCHETA PARA CORTAR, UN LÁPIZ O LAPICERA, UN RODILLO, PINTURA BLANCA, UNA LATA DE PINTURA EN AEROSOL NEGRA Y LA PLANTILLA IMPRESA EN HOJAS A4.


3. ARMADO DE LA PLANTILLA

A. EL STENCIL QUE VAMOS A HACER TIENE DOS CAPAS, UNA DE FONDO Y OTRA DE CONTORNO Y TERMINACIÓN. POR ESO EL PRIMER PASO ES CORTAR EL CARTÓN AL MEDIO OBTENIENDO DOS PIEZAS IGUALES DE 50 x 70 CM.

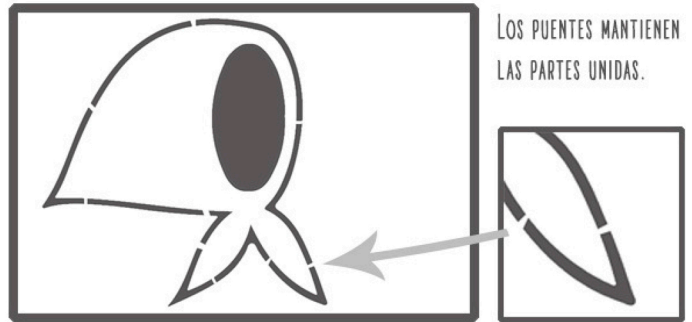
B. UBICAR LA PLANTILLA IMPRESA SOBRE EL CARTÓN Y MARCAR EL PRIMER CORTE (FONDO) UTILIZANDO LA LINEA INTERIOR DEL BORDE DEL PAÑUELO.



MARCAR Y CORTAR POR EL BORDE EXTERNO. TE TIENE QUE QUEDAR EL CARTÓN CON UN "HUECO" CON LA FORMA DEL PAÑUELO.



C. VOLVÉ A UBICAR EL MOLDE SOBRE LA SEGUNDA MITAD DEL CARTÓN. PERO AHORA TENÉS QUE CORTAR EL CONTORNO Y EL ÓVALO INTERIOR. AL CORTAR EL CONTORNO, TENÉS QUE DEJAR LOS "PUENTES" QUE SOSTIENEN EL BORDE.



LOS Puentes MANTIENEN LAS PARTES UNIDAS.

4. ¡A PINTAR!

UBICÁ LA CAPA DEL FONDO (PUNTO B) EN EL LUGAR A PINTAR Y MARCA DOS DE LOS CUATRO ÁNGULOS CON LÁPIZ PARA USARLOS COMO REFERENCIA. PINTÁ CON EL RODILLO Y LA PINTURA BLANCA EL FONDO DEL PAÑUELO. RECORDÁ DESCARGAR EL EXCESO DE PINTURA PARA QUE NO PASE POR DEBAJO DEL CARTÓN Y NO MOJE EN EXCESO LA PLANTILLA. LUEGO, USANDO COMO REFERENCIA LOS DOS ÁNGULOS MARCADO CON LÁPIZ, UBICA LA CAPA DE BORDE Y PINTÁ CON EL AEROSOL NEGRA (RECORDA AGITAR BIEN LA LATA Y UBICARLA A NO MENOS DE 15 CM).

5 ¡AYUDANOS A DIFUNDIR LA PROPUESTA!

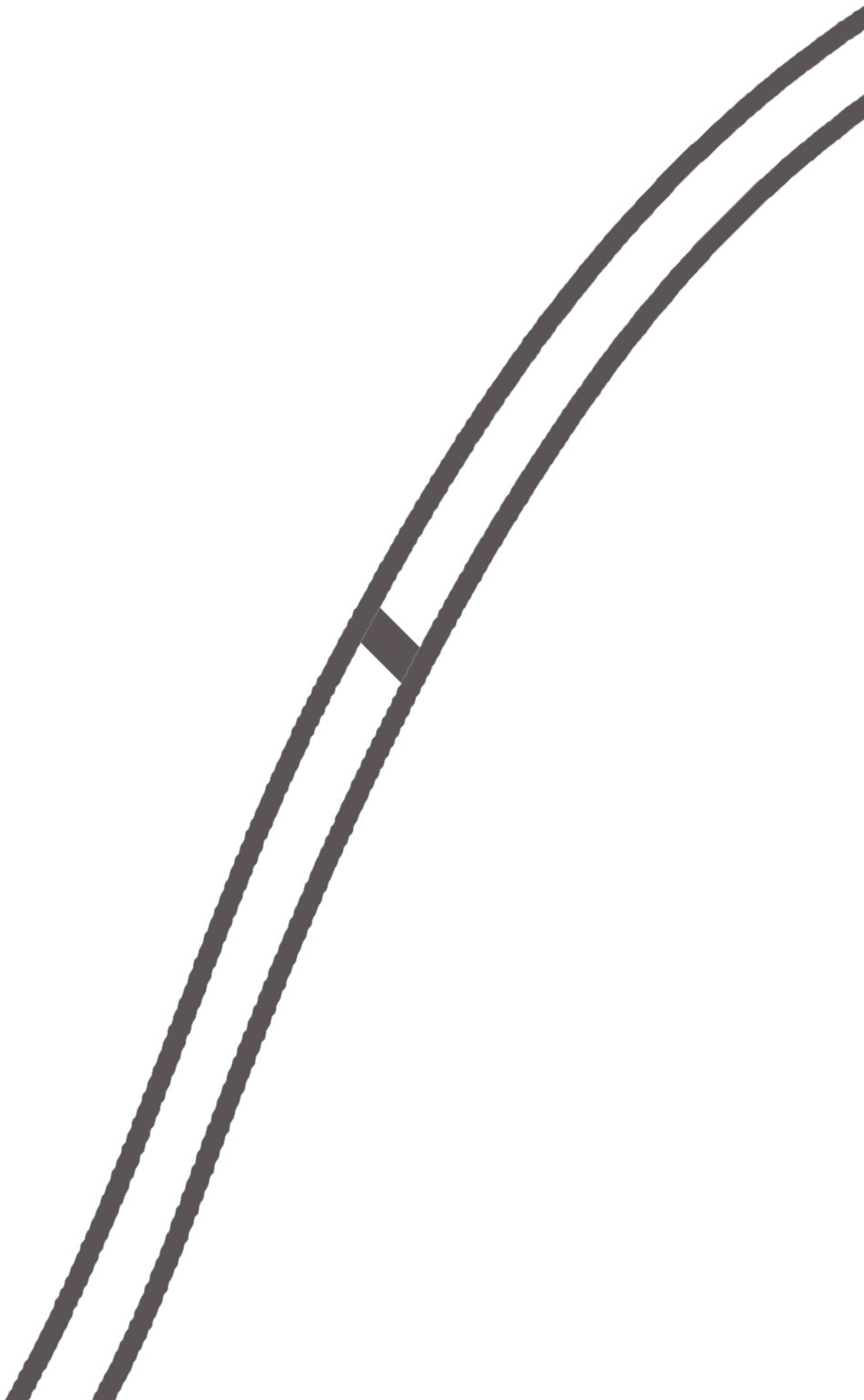
COMPARTILO EN LAS REDES CON EL HASHTAG **#SITOCANUNPAÑUELOPINTAMOSUNMILLÓN** COMENTALES DE LA PROPUESTA AMIGXS Y FAMILIA. SALÍ A PINTAR CON TUS COMPAÑERXS.

¡LA MEMORIA ES UN ESFUERZO COLECTIVO!

GRACIAS A LXS COMPAÑERXS DE QUILMES QUE COMENZARON ESTA CAMPAÑA Y ELABORARON LA BASE PARA ESTE INSTRUCTIVO



f / MADRESPLAZADEMAYO
t / PRENSAMADRES



2



